

PROLOGY WHM-150

МАГНИТНЫЙ ДЕРЖАТЕЛЬ ДЛЯ УСТАНОВКИ НА ПЕРЕДНЮЮ ПАНЕЛЬ

РУКОВОДСТВО ПОЛЬЗОВАТЕЛЯ

ТЕХПОДДЕРЖКА: 8 800 333 03 23

▶ НАЗНАЧЕНИЕ УСТРОЙСТВА

Магнитный держатель PROLOGY WHM-150 (далее - «держатель») предназначен для фиксации любых мобильных устройств весом до 1,5 кг на передней (приборной) панели в автомобиле.

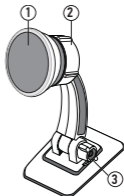
▶ КОМПЛЕКТ ПОСТАВКИ

- Магнитный держатель PROLOGY WHM-150
- Прямоугольная металлическая пластина
- Круглые металлические пластины (2 шт.)
- Руководство пользователя

▶ ВНЕШНИЙ ВИД ДЕРЖАТЕЛЯ

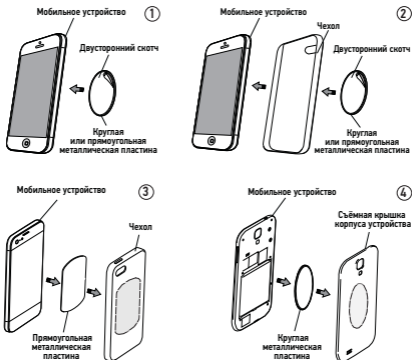
- 1 - Поверхность для фиксации мобильных устройств
- 2 - Фиксатор угла наклона поверхности
- 3 - Фиксатор угла наклона корпуса

Примечание. Комплектация и внешний вид держателя могут быть изменены производителем без предварительного уведомления.



▶ УСТАНОВКА ДЕРЖАТЕЛЯ В АВТОМОБИЛЕ

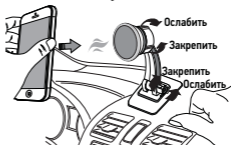
- 1 - Для фиксации мобильного устройства на держателе используются прилагаемые металлические пластины. Пластину можно приклеить к внешней поверхности устройства или чехла. Для этого необходимо тщательно очистить поверхность и, отделив защитную пленку, плотно прижать и удерживать пластину в течение нескольких секунд (см. рис. 1 и 2). Кроме того, металлическую пластину можно вложить между чехлом и самим устройством, или поместить под съемную крышку его корпуса (см. рис. 3 и 4). В этом случае приклеивать пластину не требуется.



- 2 - Для фиксации держателя на приборной панели автомобиля тщательно очистите ее поверхность и, отделив защитную пленку с обратной стороны основания держателя, плотно прижмите его в течение нескольких секунд.



- 3 - Выберите угол наклона корпуса держателя и магнитной поверхности с помощью двух фиксаторов, поворачивая их для ослабления и закрепления.



- 4 - Приложите мобильное устройство закрепленной металлической пластиной к держателю. Устройство будет надежно закреплено.
- 5 - Для отсоединения просто потяните мобильное устройство на себя.

При необходимости отсоединения металлической пластины с корпуса мобильного устройства или чехла воспользуйтесь обычной пластиковой картой. Осторожно просуньте карту под клейкую поверхность пластины и медленно поднимайте вверх, пока она полностью не отклеится.



▶ МЕРЫ ПРЕДОСТОРОЖНОСТИ

Избегайте воздействия на держатель высоких и низких температур.

Избегайте ударов и механических воздействий на держатель.

Не открывайте самостоятельно корпус держателя.

▶ ХРАНЕНИЕ, ТРАНСПОРТИРОВАНИЕ, РЕСУРС, УТИЛИЗАЦИЯ

Держатель рекомендуется хранить в складских или домашних условиях и при необходимости транспортировать в крытых транспортных средствах любого вида в упакованном виде при температуре от -25°C до $+35^{\circ}\text{C}$. Место хранения (транспортировки) должно быть недоступным для попадания влаги, прямого солнечного света и должно исключать возможность механических повреждений.

Срок службы держателя — 2 года. Держатель не содержит вредных материалов и безопасен при эксплуатации и утилизации (кроме сжигания в непригодных условиях).

▶ УСЛОВИЯ ГАРАНТИИ

Держатель имеет гарантийный срок эксплуатации 3 месяца с момента покупки без учета времени пребывания в ремонте при соблюдении правил эксплуатации.

Гарантийные обязательства не распространяются на перечисленные ниже принадлежности изделия, если их замена предусмотрена конструкцией и не связана с разборкой изделия: металлические пластины, документацию, прилагаемую к изделию.

Магнитный держатель для установки
на переднюю панель
Prology WHM-150
Произведено в Китае

Изготовитель и импортёр: АО «Фирма «ММС»
127220, г. Москва, Писцовая, д. 1А

